

# DOCUMENTATION HOPEX V2R1U3



## ***Navigateurs internet***

Nous vous conseillons d'utiliser Chrome.

☛ ***Il peut être utile de vider votre cache via les options du navigateur pour obtenir les dernières mises à jour de la documentation.***

## ***Rechercher dans la documentation***

Pour obtenir des résultats de recherche plus précis, pensez à utiliser des guillemets ou les opérateurs AND, OR, NOT.

☛ *Vous pouvez combiner les opérateurs booléens ; vous ne pouvez en revanche pas utiliser de parenthèses pour effectuer des regroupements.*


<b>Exemple de recherche</b>	<b>Résultat de la recherche</b>
cadre réglementaire	Pages contenant les deux termes (pas forcément consécutifs)
cadre AND réglementaire	Pages contenant les deux termes dans n'importe quel ordre (même résultat que la recherche <b>cadre réglementaire</b> )
"Cadre réglementaire"	Uniquement les pages qui contiennent une expression exacte (mots consécutifs)
cadre OR réglementaire	Pages qui ne contiennent qu'un seul terme parmi les deux
cadre NOT réglementaire	Pages qui contiennent "cadre" mais pas "réglementaire"

## ***Naviguer dans la documentation***

Pour revenir à la page préalablement consultée, appuyez simultanément sur les touches <ALT> + <Back> (ou faites un clic droit et sélectionnez **Précédent**).

## ***Langues disponibles***

Certaines fonctionnalités techniques ne sont décrites qu'en anglais (EN). Pour plus de détails, voir ["Documentation disponible par langue", page 1](#).

Vous pouvez obtenir une traduction automatique dans d'autres langues via 

***Vous avez des remarques sur une page d'aide ?***

Contactez-nous via le bouton  en haut à droite de chaque page.


# DOCUMENTATION DISPONIBLE PAR LANGUE




Certaines fonctionnalités peuvent ne pas être décrites dans votre langue, notamment en ce qui concerne les sujets les plus techniques. Dans ce cas, nous fournissons l'équivalent en anglais.





















Vous pouvez également traduire automatiquement la documentation dans d'autres langues. Pour cela :

1. Cliquez sur le bouton .
2. Sélectionnez une langue et cliquez sur **Traduire**.

 *MEGA ne saurait être tenue pour responsable des approximations de la traduction automatique.*

Documentation				
Fonctionnalités communes	✓	✓	✓	✓
Guides de déploiement	✓			
HOPEX Application Design	✓	✓	✓	✓
HOPEX Business Architecture	✓	✓	✓	✓
HOPEX Business Process Analysis	✓	✓	✓	✓
HOPEX CMDB Alignment	✓			
HOPEX Compliance	✓	✓	✓	✓
HOPEX Concepts	✓	✓	✓	✓
HOPEX Customer Journey Voir HOPEX Business Process Analysis	✓	✓	✓	✓
HOPEX DoDAF	✓			
HOPEX Enterprise Risk Management	✓	✓	✓	✓

Documentation				
HOPEX Explorer				
HOPEX GDPR				
HOPEX Ideation Management Voir "Fonctionnalités communes"				
HOPEX Information Architecture - Couche métier - Couche logique - Couche physique		(couches métier et logique) 	(couches métier et logique) 	
HOPEX Internal Audit				
HOPEX Internal Control				
HOPEX IT Architecture				
HOPEX IT Portfolio Management				
HOPEX IT Strategy Voir HOPEX IT Architecture				
HOPEX LDC				
HOPEX NAF				

Documentation				
HOPEX Portfolio & Planning				
HOPEX Power Studio				
HOPEX Power Supervisor				
HOPEX Process Simulation				
HOPEX Risk Mapper				
HOPEX for SAP Solution Manager 7.2				
HOPEX TOGAF	